

感動をデザインします

TWINBIRD

pd版

コードレス
ウェット&ドライクリーナー

HC-4345 取扱説明書



このたびは、お買い上げいただきまして、誠にありがとうございました。この取扱説明書をよく読んでから使用してください。不適切な取扱いは事故につながります。この取扱説明書は必ず保管してください。

もくじ

安全上のご注意	1~ 3
各部の名称と使いかた	4
充電のしかた	5
ゴミの捨てかた ニカド電池について	6
お手入れ	7
こんなときは	
アフターサービス	8
仕様	

RX0503A

ご使用上のご注意

ツインバード工業株式会社は、この資料並びにコンテンツの著作権を有しています。

この資料並びにコンテンツは、著作権法等の法律で保護されており、お客様はこの資料並びにコンテンツに関し下記に記載されている条件でのみ利用することができます。

- 1 お客様は非営利目的に限り、ダウンロード、使用することができます。
- 2 お客様がダウンロード、使用するときは、この著作権表示及び使用条件と一緒に付す必要があります。
- 3 お客様は、この資料並びにコンテンツを改変したり、頒布、公衆送信、上映等に利用することはできません。

当社及び当社との関係会社は、お客様に対して、この資料並びにコンテンツに関する著作権、特許権、商標権、意匠権及びその他の知的財産権をライセンスするものではありません。ならびに資料並びにコンテンツの内容についてもいかなる保証をするものでもありません。

またこの資料並びにコンテンツ内に別の定めがある場合は、当該著作権表示、使用条件を厳守する必要があります。

このコンテンツはWeb上で使用を前提とし再編集を加えているため、必ずしも製品添付の取扱説明書とは同一ではありません。特にページ順は編集上、入れ替えている場合があります。

この資料並びにコンテンツに保証書は掲載しておりません。

この資料並びにコンテンツに記載されている内容は、それぞれの商品の発売時点のもので、

デザイン、仕様等は商品改良のため予告なく変更する場合があります。

安全上のご注意 必ずお守りください。

お使いになる人や他の人への危害、財産への損害を未然に防止するため、ご使用前に、この「安全上のご注意」をよくお読みの上、正しくお使いください。
本製品はニカド電池を使用していますので、製品及びニカド電池をお取扱いになる際は十分ご注意ください。

内蔵のニカド電池について

危険

- 禁止** 火の中に投入したり加熱しないでください。
電解液が吹き出したりして破裂の原因になります。
- 禁止** 分解や改造しないでください。
液漏れ、発熱、破裂の原因になります。
- 禁止** + - 端子を針金などの金属で接続したり、金属製のネックレスやヘアピンなどと一緒に持ち運んだり、保管しないでください。
ショートして液漏れ、発熱、破裂の原因になります。
- 禁止** HG-4345以外の機器に接続したり使用したりしないでください。
液漏れ、発熱、破裂の原因になります。
- 禁止** 電池単独で充電しないでください。
液漏れ、発熱、破裂の原因になります。

警告

- 水ぬれ禁止** 水や海水につけたり、濡らしたりしないでください。
電池端子がさびたり発熱の原因になります。
- 禁止** 外装チューブをはがしたりキズを付けたらしないでください。
電池がショートして液漏れ、発熱、破裂の原因になります。

注意

- 禁止** 強い衝撃を与えたり、投げつけたりしないでください。
液漏れ、発熱の原因になります。

本体・充電台・ACアダプターについて

警告

- 分解禁止** (廃棄のとき以外) 修理技術者以外の方は、絶対に分解したり修理・改造は行わないでください。
発火したり、異常動作してけがをすることがあります。
- 水ぬれ禁止** 水洗いは絶対にしないでください。
感電する場合があります。
- 禁止** 充電台や本体の端子部、DCプラグ、DCジャックに金属のピンで触れたりゴミを付着させないでください。
ピン・ゴミほこりなど... 感電・ショート・発火の原因になります。
- 禁止** お手入れの際は必ず電源プラグをコンセントから抜いてください。また、ぬれた手で、抜き差ししないでください。
感電や事故の原因になります。
- ぬれ手禁止** 灯油、ガソリン、煙草の吸い殻などを吸わせないでください。
火災の原因になります。
- 禁止** モーター保護窓や排気口に棒等を入れないでください。
けがや製品故障の原因になります。
- 禁止** 子供だけで使わせたり、幼児の手の届くところで使わないでください。
けがや事故の原因になります。
- 禁止** 付属のACアダプター(HG-CH1型)以外は使用しないでください。
火災、感電の原因になります。
- 禁止** コンセントや配線器具の定格を超えるような使い方はしないでください。
発熱による火災の原因になります。
- 強制** 電源プラグのほこりなどは定期的にとり除いてください。

注意



使用時以外は、電源プラグをコンセントから抜いてください。

プラグを抜く



感電・漏電火災の原因になります。



ガラス・金属片(くぎ・ピンなど)・粉類は、吸わせないでください。

禁止



故障の原因になります。



本体を引きずらないでください。

禁止



床などに傷をつけたりすることがあります。



引火性のもの(ガソリン、ベンジン、シンナー)の近くで使用しないでください。

禁止



火災の原因になります。



吸込口や排気口を長時間ふさいで運転しないでください。

禁止



過熱による本体の変形・発火の原因になります。



壁掛けにしたときは本体にぶら下がらないでください。

禁止



けがや感電・故障・破損の原因になります。



すき間ノズル・吸水ノズル(装着中)・ダストケースを持って本体を持ち上げないでください。

禁止

落下し、故障や事故の原因になります。



火気に近づけて使用しないでください。

火気禁止

本体の変形によるショート・発火の原因になります。



電源コードを傷つけたり、破損したり、加工したり、無理に曲げたり、引っ張ったり、ねじったり、たばねたりしないでください。また、重い物を載せたり、挟み込んだりすると、電源コードが破損し、火災・感電の原因になります。

禁止



電源プラグを抜くときは、電源コードを持たずに必ずACアダプター本体を持って引き抜いてください。

プラグを持って抜く

感電・ショート・発火の原因になります。



電源コード、電源プラグ、DCプラグが傷んだり、コンセントやDCジャックの差込みがゆるいときは使用しないでください。

禁止

感電・ショート・発火の原因になります。



交流 100V 以外では使用しないでください。

禁止

火災・感電の原因になります。



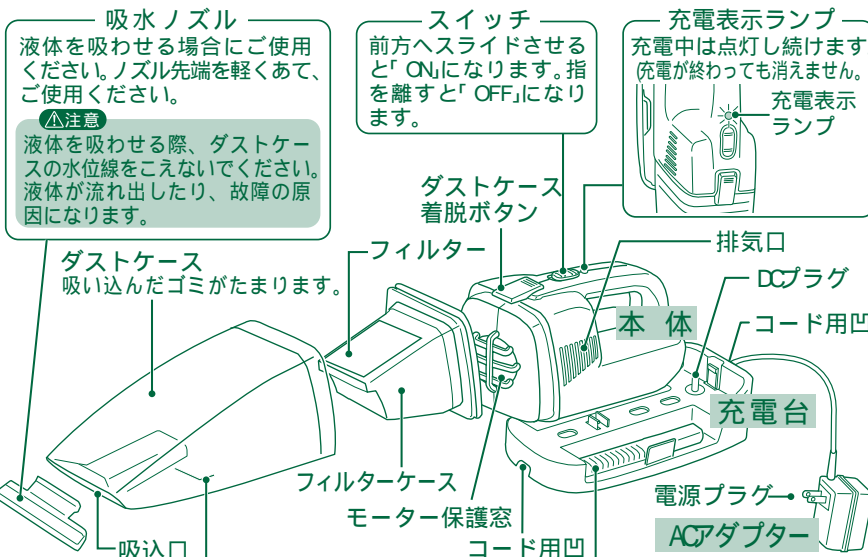
電源プラグに異物やゴミを付着させないでください。

禁止

感電・ショート・発火の原因になります。

各部の名称と使いかた

ご購入後、はじめて使用されるときは必ず、8時間充電してから使用してください。



吸水ノズル
液体を吸わせる場合にご使用ください。ノズル先端を軽くあて、ご使用ください。
注意
液体を吸わせる際、ダストケースの水位線をこえないでください。液体が流れ出したり、故障の原因になります。

スイッチ
前方へスライドさせると「ON」になります。指を離すと「OFF」になります。

充電表示ランプ
充電中は点灯し続けます。(充電が終わっても消えません。)
充電表示ランプ

ダストケース
吸い込んだゴミがたまります。

ダストケース着脱ボタン

フィルター

排気口

DCプラグ

コード用凹

充電台

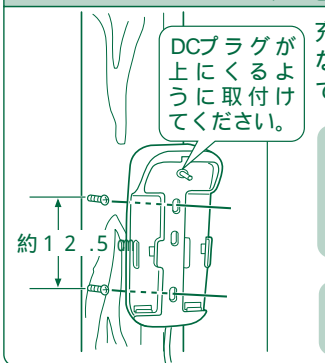
電源プラグ

ACアダプター

水位線の見方
傾けたとき 水平のとき

すき間ノズル
吸込口のとどかない狭いすき間のゴミを吸込むときに使います。使用後は充電台に収納します。
注意
すき間ノズルは曲がりません。無理に曲げると破損の恐れがあります。

充電台を取付ける場合



充電台を壁に固定して使用する場合は丈夫で垂直な板壁または、柱などにビス2本を約12.5mmの間隔で取付け充電台の穴に引っ掛けてください。

注意
ACアダプターのコードは充電台と壁の間にはさみ込まないようにしてください。充電台にはコードを出すために、前後に2ヶ所、凹があります。

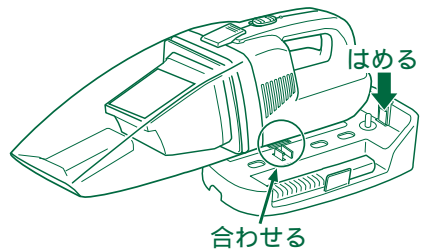
禁止 次のような取付けかたはやめてください。
天井などに取付ける。 逆向きに取付ける。
傾けて取付ける。 水平に取付ける。

充電のしかた

購入後初めてご使用になるときや、長期間放置したときは、必ず8時間充電してからお使いください。約10分間ご使用になれます。

必ず、付属のACアダプター(HC-CH1型)をお使いください。

1. 本体を充電台に取付けます。



本体を充電台と平行にした状態で取付けます。

傾けて取付けると、プラグやジャックの破損の原因になりますのでご注意ください。

△注意

ゴミは必ず捨ててから充電してください。本体に付いている水分をよく拭き取ってから充電してください。

2. 電源プラグをコンセントに差し込みます。



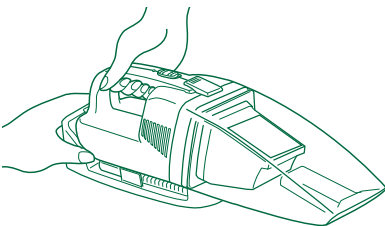
充電表示ランプが点灯して、充電を開始します。

充電が完了しても充電表示ランプは点灯したままですが、異常ではありません。

3. 充電後は...

電源プラグをコンセントから抜いてください。

4. ご使用になるとき...



充電台を手で押さえながら、ハンドルを引っ張って、本体を充電台からはずしてご使用ください。

△注意

ダストケースにゴミや液体が入ったまま吸気口を下に向けるとダストケース内のゴミや液体が流出する恐れがあります。ご使用後はこまめにゴミを捨ててください。

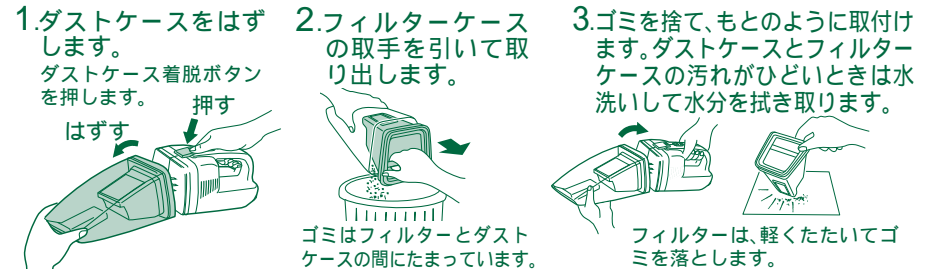
△注意

充電や保管は0以下や40以上で行わないでください。機能が低下したり故障の原因になります。電源コードに足や物をひっかけないでください。充電中は本体やACアダプターが温かくなりますが、異常ではありません。充電台への差し込みが不十分だと本体が転倒したり、充電されないことがあります。

ゴミの捨てかた

△注意

ゴミはこまめに捨ててください。特にフィルターへのゴミの付着は吸引力の低下や、モーター故障の原因になります。ゴミを捨てるときは必ずスイッチを「OFF」にしてください。フィルターにゴミが付着すると吸引力が低下します。



△注意

必ずフィルターとフィルターケースをダストケースにセットしてからお使いください。液体を吸込ませたときは、必ずフィルター、フィルターケース、ダストケースをお手入れしてください。

ニカド電池について

ニカド電池は消耗品です。保証適用外です。

内蔵のニカド電池は、約50回の充放電ができます。ただし、周囲温度や使用時間などで変わります。

約8時間充電しても1~2分程度で動かなくなるような時はニカド電池が寿命と考えられますので、修理等については8ページの「お客様サービス係」までご相談ください。

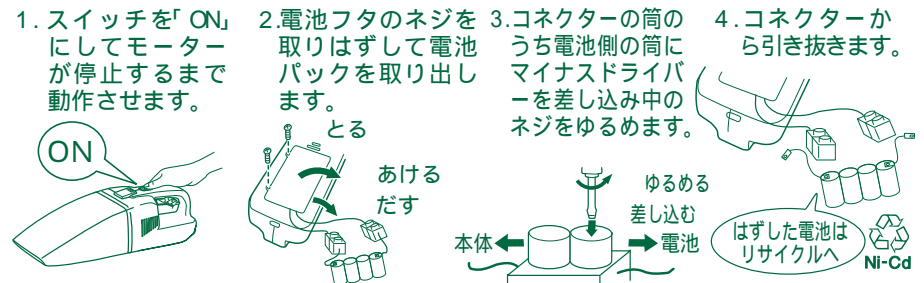
製品廃棄のときは



この製品に使用しているニカド電池は、リサイクル可能な貴重な資源です。製品が古くなりお使いにならない場合はニカド電池を取り出して協力店にお持ちになり、リサイクルにご協力ください。

ニカド電池の取り出しかた

取り出す前に完全に停止するまで運転させてください。取り出す時は本体のスイッチを「OFF」にしてください。



お手入れ

お手入れの前は、本体を充電台からはずし、必ず ACアダプターの電源プラグを抜いてください。

本体・充電台・ACアダプター

製品の汚れは、乾いたやわらかい布でふき取ってください。
 汚れがひどいときは、水でうすめた中性洗剤少量をやわらかい布に浸してよくしぼってふき、そのあと乾いた布でふきとるときれいになります。
 シンナー・ベンジン・スプレー式クリーナー類では絶対にふかないでください。

ダストケース・すき間ノズル 吸水ノズル フィルターケース 水洗いをして水分をふきとります。


フィルター

お願い

フィルターは洗濯機で洗わないでください。
 ヘア・ドライヤーなどの熱風で乾燥させないでください。
 すすぎが不十分ですと、使用のときに、泡が出たり目がつまる原因になります。

汚れがひどいとき、または吸込力が低下したときは、つぎのように水洗いしてください。

1. フィルターをフィルターケースから取りはずします。
2. フィルターを水で洗い、十分乾燥させます。
3. フィルターをフィルターケースに取付け「カチッ」と音がするまで押し込みます。



こんなときは

修理・サービスをお申し付けになる前に下記の点をお調べください。

こんな時は?	調べるところ	処 置
モーターが回転しない。	電池が消耗していませんか?	充電してください。
吸込力が弱い。	ダストケース内や、フィルターにゴミがいっぱいたまっていますか?	ゴミを捨て、フィルターのお手入れをしてください。
	電池が消耗していませんか?	充電してください。
本体を充電台に差し込んで、充電表示ランプが点灯しない。	本体と充電台との間に異物等がありませんか?	異物を取り除き確実に差し込みます。
	電源プラグがコンセントから抜けていませんか?	電源プラグをコンセントに差し込みます。
使用時間が短くなった。	8時間、充電しましたか?	完全に停止するまで運転させた後、8時間充電してください。2~3回くり返しても吸込力や使用時間が回復しない場合は、ニカド電池が寿命と考えられます。修理・交換については8ページの「お客様サービス係」までご相談ください。

アフターサービス

1.保証書

裏表紙に添付しています。
 保証書は「お買い上げ日と販売店名」の記入をお確かめのうえ、販売店からお受け取りください。
 保証書をよくお読みになり大切に保管してください。

2.保証期間

お買い上げ日から 1年間です。

3.修理を依頼される時

取扱説明書の内容をお確かめいただき、直らないときは電源プラグを抜いてからお買い上げの販売店または当社「お客様サービス係」に修理をご相談ください。

保証期間中の修理
 保証書の規定により無料修理します。
 商品に保証書を添えてお買い上げの販売店か当社「お客様サービス係」までお申し出ください。

保証期間がすぎている修理

修理により使用できる製品は、お客様のご要望により有料修理させていただきます。
 お買い上げの販売店か当社「お客様サービス係」にご相談ください。

4.補修用性能部品の最低保有期間

このコードレスウェット&ドライクリーナーの補修用性能部品の保有期間は製造打切り後6年です。

性能部品とはその商品の機能を維持するために必要な部品です。

5.アフターサービスについてご不明の場合

当社「お客様サービス係」にお問い合わせください。

お客様サービス係

☎ フリーダイヤル) 0120- 337- 455

FAX (0256) 93- 1077

お電話承り時間: 平日 月曜~金曜) 午前9時~午後5時

〒959-0292 新潟県西蒲原郡吉田町大字西太田2084-2

お客様ご自身の修理は大変危険です。分解したり手を加えたりしないでください。

仕 様

電 源 方 式	充電式
充 電 電 源 (ACアダプター HC-CH1型)	入力 : AC100V 50/60Hz 5.8VA 出力 : DC 6.5V 300mA
電 池	ニカド電池 DC 4.8V
充 電 時 間	約 8時間
使 用 時 間	約 10分間
外 形 寸 法	本 体 : 約 410x 105x 115mm (保管・収納時 : 435x 120x 140(付属品含む)
質 量	約 1.4kg(付属品含む) 本体 : 約 955g)
ACアダプターコード長さ	約 1.8m
付 属 品	充電台 (ACアダプター付 HC-CH1型)... 1 吸水ノズル... 1 すき間ノズル... 1