

ツインバード  
照明器具

取扱説明書

LK-8293 2灯式タッチインバータ蛍光灯 アーバンフォルム ハイルクス

お買い上げいただきましてありがとうございました。ご使用前に必ずお読みになり保管してください。

pdf版

RF0601C

安全上のご注意 必ずお守りください。

ご使用前に、この「安全上のご注意」をよくお読みの上、正しくお使いください。

！ 警告

**発火注意** 布や紙など燃えやすいもので覆ったり、かぶせたりしないでください。 火災の原因になります。

**禁止** 器具の隙間に、金属類や燃えやすいものを差し込まないでください。 火災・感電の原因になります。

**禁止** 幼児の手の届くところで使わないでください。 やけど・感電・けがをする恐れがあります。

**禁止** 転倒OFFスイッチをテープなどで固定しないでください。 倒れたとき、火災の原因になります。

**発火注意** 枕元や不安定な場所や、燃えやすいものの近くで使用しないでください。 寝具の近く、家具の近く、カーテンの近く、洗濯物の近くなど覆われたり、落ちたりして、火災・けがの原因になります。

**禁止** 電源コードを、無理に曲げたり、ねじったり、引っ張ったりしないでください。 コードが破損し、火災・感電の原因になります。

**禁止** 電源コードが傷んだら（芯線の露出、断線など）販売店に交換をご依頼ください。 そのまま使用すると、火災・感電の原因になります。

**禁止** 風呂場など、水気や湿気の多いところで使用しないでください。 火災・感電の原因になります。

**分解禁止** 器具を改造しないでください。 火災・感電の原因になります。

**ぬれ手禁止** お手入れの際は、水洗いはしないでください。 火災・感電の原因になります。

**強制** 必ず交流100Vで使用してください。 感電・火災の原因になります。

**強制** 電源プラグは濡れた手で抜き差ししないでください。 感電事故の原因になります。

**強制** 旅行などで長期間ご使用にならない場合は電源プラグをコンセントから抜いてください。

**強制** 電源プラグを抜くときは、電源コードを持って引き抜いてください。 感電やショートして発火することがあります。

**強制** ランプ交換の際には、本体表示及び取扱説明書にしたがって、指定されたランプを使用してください。 指定以外のランプを使用すると、火災の原因になります。

**強制** 暖房器具、ガス器具等の真上やその付近等の温度の高い場所では、使用しないでください。 故障や発火、誤動作等の原因になることがあります。（この製品は5～35の温度範囲で使用するように設計されています。）

！ 注意

**強制** ランプ交換やお手入れの際には、電源プラグを抜き、しばらくしてから行ってください。 点灯中や消灯直後にランプ及びランプ周辺を触ると、やけどの原因になることがあります。

**強制** 必ず交流100Vで使用してください。 感電・火災の原因になります。

**ぬれ手禁止** 電源プラグは濡れた手で抜き差ししないでください。 感電事故の原因になります。

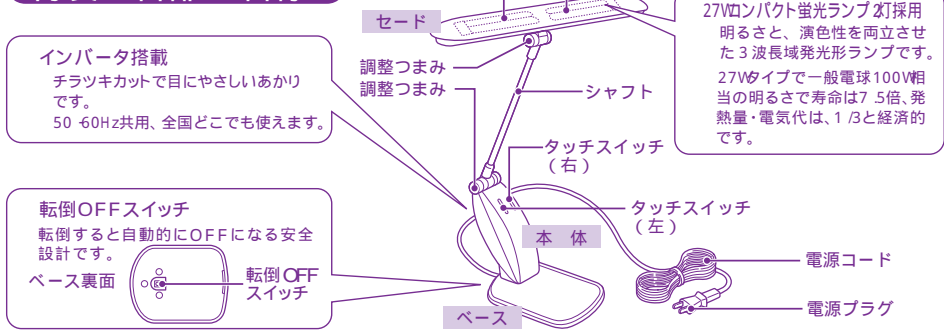
**強制** 旅行などで長期間ご使用にならない場合は電源プラグをコンセントから抜いてください。

**強制** 電源プラグを抜くときは、電源コードを持って引き抜いてください。 感電やショートして発火することがあります。

**強制** ランプ交換の際には、本体表示及び取扱説明書にしたがって、指定されたランプを使用してください。 指定以外のランプを使用すると、火災の原因になります。

**強制** 暖房器具、ガス器具等の真上やその付近等の温度の高い場所では、使用しないでください。 故障や発火、誤動作等の原因になることがあります。（この製品は5～35の温度範囲で使用するように設計されています。）

特長と各部の名称



ご使用上のご注意

ツインバード工業株式会社は、この資料並びにコンテンツの著作権を有しています。

この資料並びにコンテンツは、著作権法等の法律で保護されており、お客様はこの資料並びにコンテンツに関し下記に記載されている条件でのみ利用することができます。

- 1 お客様は非営利目的に限り、ダウンロード、使用することができます。
- 2 お客様がダウンロード、使用するときは、この著作権表示及び使用条件を一緒に付す必要があります。
- 3 お客様は、この資料並びにコンテンツを改変したり、頒布、公衆送信、上映等に利用することはできません。

当社及び当社の関係会社は、お客様に対して、この資料並びにコンテンツに関する著作権、特許権、商標権、意匠権及びその他の知的財産権をライセンスするものではありません。ならびに資料並びにコンテンツの内容についてもいかなる保証をするものでもありません。

またこの資料並びにコンテンツ内に別の定めがある場合は、当該著作権表示、使用条件を厳守する必要があります。

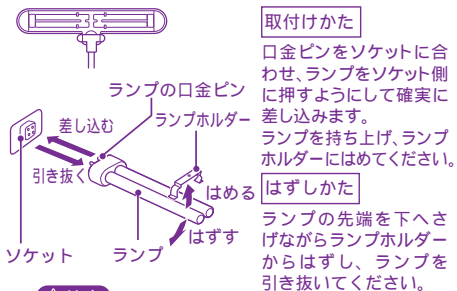
このコンテンツはWeb上で使用を前提とし再編集を加えているため、必ずしも製品添付の取扱説明書とは同一ではありません。特にページ順は編集上、入れ替えている場合があります。

この資料並びにコンテンツに保証書は掲載しておりません。

この資料並びにコンテンツに記載されている内容は、それぞれの商品の発売時点のものであります。

デザイン、仕様等は商品改良のため予告なく変更する場合があります。

## ランプの取付けかた



### 取付けかた

口金ピンをソケットに合わせ、ランプをソケット側に押しこめて確実に差し込みます。ランプを持ち上げ、ランプホルダーにはめてください。

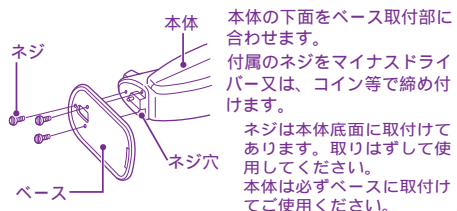
### はずしかた

ランプの先端を下へ下げながらランプホルダーからはずし、ランプを引き抜いてください。

### 注意

ランプ部分は強く操作しないでください。破損の原因になります。

## ベースの取付けかた



本体の下面をベース取付部に合わせます。付属のネジをマイナスドライバー又は、コイン等で締め付けます。

ネジは本体底面に取付けてあります。取りはずして使用してください。本体は必ずベースに取付けてご使用ください。

## アフターサービス

### 1.保証書

保証書は「お買い上げ日と販売店名」の記入をお確かめのうえ、販売店からお受け取りください。保証書をよくお読みになり大切に保管してください。

### 2.保証期間

お買い上げ日から 年間です。ランプ等の消耗品は除きます。

### 3.修理を依頼される時

取扱説明書の内容をお確かめいただき、直らないときは電源プラグを抜いてからお買い上げの販売店または当社「お客様サービス係」に修理をご相談ください。

#### 保証期間中の修理

保証書の規定により無料修理します。商品に保証書を添えてお買い上げの販売店か当社「お客様サービス係」までお申し出ください。

#### 保証期間がすぎている修理

修理により使用できる製品は、お客様のご要望により有料修理させていただきます。お買い上げの販売店か当社「お客様サービス係」にご相談ください。

### 4.補修用性能部品の最低保有期間

このコンセント付タッチインバータ蛍光灯の補修用性能部品の保有期間は製造打切り後 6年です。

性能部品とはその商品の機能を維持するために必要な部品です。

### 5.アフターサービスについてご不明の場合

当社「お客様サービス係」にお問い合わせください。

修理料金のしくみ

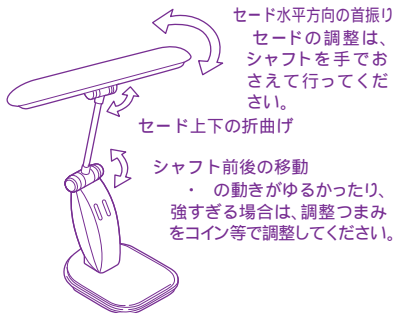
修理料金は、技術料・部品代などで構成されています。

技術料	故障した商品の修理および部品交換などの作業にかかる料金です。
部品代	修理に使用した部品代金です。

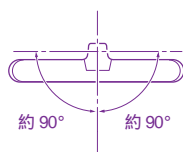
お客様ご自身の修理は大変危険です。分解したり手を加えたりしないでください。

## セードの可動範囲

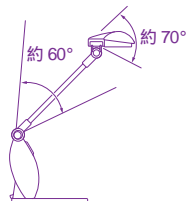
～ の操作でセード位置を調整します。



上から見たセードの可動範囲



横から見たセード・シャフトの可動範囲

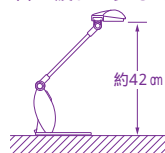


## 使いかた

1. ランプを取付ける。
2. 電源プラグをコンセントに差し込む。
3. タッチスイッチにふれると点灯、消灯。



目の疲れを少なくするために。



ランプの光が直接目にはいらない位置でご使用ください。製品は室内照明と併用してください。左図のような使いかたがおすすめの状態です。

## タッチスイッチについて

タッチスイッチは、高感度で微細な変化を感知します。下記のような使用状態では、正常に機能しない場合があります。

1. 延長コードや特殊な電源を使用したとき。
2. 手全体でふれたり(震ふれを起こす)、手以外の物(ペン等絶縁物になる物)でふれたとき。
3. 金属性の台の上やコンクリート等の上に直接置いて使用したとき。
4. 急激な温度変化のある場所や状態で使用したとき。
5. 外部ノイズのある場所で使用したとき。  
(雷や静電気、モーターを使用した機器の近く等)

## こんなときは

修理を依頼される前に、次の点検をしてください。

こんなときは?	調べるところ	処 置
点灯しない。	電源プラグは接続されていますか?	電源プラグを確実に接続してください。
	ランプは確実に接続されていますか?	ランプを確実に接続してください。
	ランプの寿命ではありませんか?	新しいランプと交換してください。
ランプが点滅をくり返す。 ランプ端部が赤くなり点灯しない。 ランプ端部が極端に黒ずむ。 点灯後数分後にランプが消える。	ランプの寿命です。	電源を切り、新しいランプと交換してください。 点灯中ランプ頂部に微少なほん点が集まり、黒ずんでみえることがありますが異常ではありません。
転倒OFFスイッチがはたらいていませんか?		平らな面に置きます。

## お手入れ

お手入れは必ず電源を切ってから行ってください。

常に明るくご使用いただくために定期的にお手入れをしてください。汚れがひどい場合は、中性洗剤を濃したやわらかい布でふき取ってください。



## 仕様

定格電圧	AC100V 50-60Hz共用
入力電流	0.84A
消費電力	44W
消灯時消費電力	2W
J I S 照度	A 形相当
点灯方式	タッチインバータ方式
ラ ン プ	FPL27EX-N( 27W) コンパクト蛍光灯 x 2本
電源コード	約 1.8m