

ツインバード
照明器具

取扱説明書

家庭用 LK-H345 コンセント付タッチインバータ蛍光灯

ご購入いただきましてありがとうございます。ご使用前に必ずお読みになり保管してください。

pd版

RX0907A

安全上のご注意 必ずお守りください。

製品および取扱説明書には、お使いになるかたや他の人への危害と財産への損害を未然に防ぎ、安全に正しくお使いいただくために、重要な内容を記載しています。次の内容(表示・図記号)をよく理解してから本文をお読みになり、記載事項をお守りください。

図記号の説明	警告 「死亡または重傷を負うことが想定される」内容です。	注意 「危害を負う、または物的損害が発生することが想定される」内容です。
表示の説明	は、してはいけない「禁止」の内容です。	は、必ず実行いただく「強制」の内容です。

警告

- 布や紙など燃えやすいもので覆ったり、かぶせたりしないでください。
- 器具の隙間に、金属類や燃えやすいものなどを差し込まないでください。
- 幼児の手の届くところで使わないでください。
- 転倒・OFFスイッチをテープなどで固定しないでください。
- 不安定な場所、燃えやすいものの近くで使用しないでください。
- 製品を水につけたり、かけたりしないでください。
- 電源コードを傷つけたり、破損させたり、加工したり、無理に曲げたり、引っ張ったり、ねじったり、たばねたりしないでください。また、重い物を載せたり、挟み込んだり、加工したりしないでください。
- セードをはずしたままで使用しないでください。
- コードが破損し、コードが傷んだり、断線など「お客様サービス係」に交換をご依頼ください。
- 風呂場など、水気や湿気の多いところで使用しないでください。
- 絶対に分解・修理・改造は行わないでください。
- コンセントは100V/600W(6A)を超えて使用しないでください。

※ 器具の近く、カーテンの近く、洗濯物の近くなど倒れたり、落ちたりして、火災・けがの原因になります。

※ 暖房器具、ガス器具等の真上やその付近等の温度の高い場所では、使用しないでください。

※ 故障や発火、誤動作等の原因になることがあります。(この製品は5-35の温度範囲で使用するように設計してあります。)

※ セードを持つと本体がはずれる可能性があります。

※ 発火・感電・けがの原因になります。修理は、「お客様サービス係」にご相談ください。

注意

- 点灯中・消灯直後のランプおよびその周辺にさわらないでください。
- ランプ交換やお手入れの際には、電源プラグを抜き、製品が冷めてから行ってください。
- 必ず交流100Vで使用してください。
- 電源プラグは濡れた手で抜き差ししないでください。
- 旅行などで長期間ご使用にならない場合は電源プラグをコンセントから抜いてください。
- 電源プラグを抜くときは、電源コードを引っ張らないでください。
- ランプ交換の際には、本体表示及び取扱説明書にしたがって、指定されたランプを使用してください。
- 暖房器具、ガス器具等の真上やその付近等の温度の高い場所では、使用しないでください。
- 製品を移動するときは、セードを持たないで、本体を持ってください。
- 直射日光のあたる場所や温度が高くなる場所に置かないでください。

※ やけどの原因になります。

※ 感電ややけどの原因になります。

※ 感電・火災の原因になることがあります。

※ 感電事故の原因になります。

※ 感電やショート・発火の原因になります。

※ やけどや火災など事故の原因になります。

※ そのまま使用すると、火災・感電の原因になります。

※ 発火・感電・けがの原因になります。

※ 直射日光のあたる場所や温度が高くなる場所に置かないでください。

※ 変色、変質、故障の原因になります。

ご使用上のご注意

ツインバード工業株式会社は、この資料並びにコンテンツの著作権を有しています。

この資料並びにコンテンツは、著作権法等の法律で保護されており、お客様はこの資料並びにコンテンツに関し下記に記載されている条件でのみ利用することができます。

- お客様は非営利目的に限り、ダウンロード、使用することができます。
- お客様がダウンロード、使用するときは、この著作権表示及び使用条件を一緒に付す必要があります。
- お客様は、この資料並びにコンテンツを改変したり、頒布、公衆送信、上映等に利用することはできません。

当社及び当社の関係会社は、お客様に対して、この資料並びにコンテンツに関する著作権、特許権、商標権、意匠権及びその他の知的財産権をライセンスするものではありません。ならびに資料並びにコンテンツの内容についてもいかなる保証をするものでもありません。

またこの資料並びにコンテンツ内に別の定めがある場合は、当該著作権表示、使用条件を厳守する必要があります。

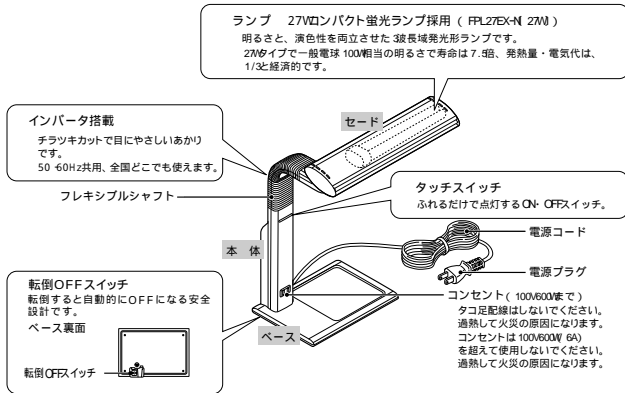
このコンテンツはWeb上で使用を前提とし再編集を加えているため、必ずしも製品添付の取扱説明書とは同一ではありません。特にページ順は編集上、入れ替えている場合があります。

この資料並びにコンテンツに保証書は掲載していません。

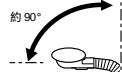
この資料並びにコンテンツに記載されている内容は、それぞれの商品の発売時点のものであります。

デザイン、仕様等は商品改良のため予告なく変更する場合があります。

各部の名称と特長



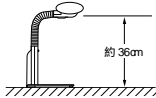
セードの可動範囲



セードを可動させる場合は、本体を手で押さえて行ってください。
無理に曲げると故障の原因になりますので可動範囲以上は曲げないでください。

正しい使用方法

目の疲れを少なくするために。



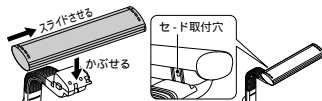
セードは左右水平にして蛍光ランプの光が直接目にはいらない状態でご使用ください。
室内照明とスタンドを併用してください。
右ききの方は左または左斜め前方に
左ききの方は右または右斜め前方に置いてください。
(手届きにならないため)

セードの本体への取付けかた

ソケットカバーについているセード取付ネジをいったんはずします。



セードをソケットカバーにかぶせ、セード先端の方向にスライドさせ取付穴を合わせます。



はずしたセード取付ネジをマイナスドライバーまたはコインで締め付けます。



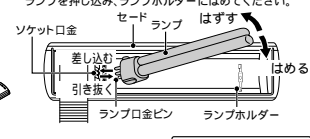
ご注意
セードは必ずネジで取付けてご使用ください。

ランプの交換方法

ランプ交換は、必ず電源プラグを抜いてから行ってください。
消灯後しばらくの間、ランプは高温ですのでやけど等にご注意ください。

取付けかた

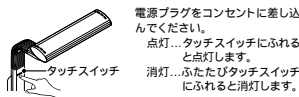
ランプの口金ピンをソケット口金に斜め下から確実に差し込みます。
ランプを押し込み、ランプホルダーにはめてください。



はずしかた
(取付けかたの逆)の順で行ってください。

ランプ交換時、次のことにご注意ください。
ランプ部分は強く操作しないでください。破損の原因になります。
器具の改造やランプ以外の部品の交換は危険です。
器具のすきまなどに金属類(ヘアピンや針金等)を絶対に入れないでください。
FPL2以外は使用しないでください。

点灯・消灯のしかた



ご注意
近くでテレビ、ラジオを使用されますと、雑音が入る場合があります。その時は、テレビ、ラジオ等から遠ざけるかスタンドまたは、ラジオの向きを変えてください。
電源プラグをコンセントに差し込んでいる間は、点灯・消灯中にかかわらず制御のため電力を消費しています。そのため、本体表面が暖かくなりますが故障ではありません。

タッチスイッチについて

タッチスイッチは、高感度で微細な変化を感知します。下記のような使用状態では、正常に機能しない場合があります。
延長コードや特殊な電源を使用したとき。
手全体でふれた(X) 湿らせたとき。
手全体でふれた(○) 湿らせたとき。
金属製の台やコンクリート等に直接置いて使用したとき。
急激な温度変化のある場所や状態で使用したとき。
外部ノイズのある場所で使用したとき。
(雷や静電気、モーターを使用した機器の近く等) 湿度が極端に高い場所で使用したとき。

こんなときは

修理を依頼される前に、次の点検をしてください。

こんなときは?	調べるところ	処置
点灯しない。	電源プラグは接続されていますか? ランプは確実に接続されていますか? ランプの寿命ではありませんか? 転倒OFFスイッチがはたらいていませんか?	電源プラグを確実に接続してください。 ランプを確実に接続してください。 新しいランプと交換してください。 平らな面に置き換えます。 新しいランプと交換してください。 点灯ランプ頂部に微小なほん点が集まり、黒ずんで見えますが異常ではありません。
ランプが点滅をくり返す。 ランプ端部が赤くなり点灯しない。 ランプ端部が極端に黒ずむ。 点灯して数分後にランプが消える。	ランプの寿命です。	新しいランプと交換してください。

感情点検



ご使用の際このようなことはありませんか?

電源プラグや電源コードが異常に熱い。
電源コードが動かしやすくなり、電源プラグを抜き差ししやすくなる。
電源コードにセードや本体にひび割れや変形がある。
音がする。
異常な音がある。
ランプが時々、消えることがある。
その他の異常・故障がある。

仕様

定格電圧	AC100V 50-60Hz共用
入力電流	0.33A
消費電力	18W
点灯消費電力	0.5W
JIS照度	形相当
点灯方式	タッチインバータ方式
ランプ	FPL27EX-N 27Wコンパクト蛍光灯
電源コード	約1.8m

この製品は、日本国内に設計・販売されています。電源電圧や周波数の異なる国では使用できません。
海外での修理や部品販売などのサービスも対象外となります。

お手入れ

お手入れは必ず電源プラグを抜いてから行ってください。
常に明るくご使用いただくために、定期的な汚れをふき取ってください。
汚れがひどい場合は、中性洗剤を薄したやわらかい布でふき取ってください。

ご使用中に故障や事故防止のため、コンセントから電源プラグをはずし、必ず販売店にご連絡ください。点検・修理に要する費用などは販売店にご相談ください。

アフターサービス

- 保証書**
保証書は「お買い上げ日と販売店名」の記入をお確かめのうえ、販売店からお受け取りください。
保証書をよくお読みになり大切に保管してください。
- 保証期間**
お買い上げ日から 1年間です。
なお、保証期間中でも有料修理になることがありますので、保証書をよくお読みください。
- 修理を依頼される時**
取扱説明書の内容をお読みいただき、なお異常があるときは、電源プラグを抜いてからお買い上げの販売店または「お客様サービス係」にご相談ください。
保証期間中の修理
保証書の規定により無料修理します。
保証に保証書をお送りいただいた販売店または「お客様サービス係」までお申し出ください。
保証期間がすぎている修理
修理により使用できる製品は、お客様のご要望により有料修理させていただきます。お買い上げの販売店または「お客様サービス係」にご相談ください。
- 補修用性能部品の最低保有期間**
このコンセント付タッチインバータ蛍光灯の補修用性能部品の保有期間は製造日から起算です。
性能部品とはその商品の機能を維持するために必要な部品です。
- アフターサービスについてご不明の場合**
お買い上げの販売店または「お客様サービス係」にお問い合わせください。
修理料金のしくみ
修理料金は、技術料・部品代などで構成されています。
技術料
故障した商品や修理にかかる料金です。
部品代
修理に使用した部品代金です。
修理部品について
修理部品は、部品共通化のため、一部仕様や外観色を変更することがあります。
お客様ご自身の修理は大変危険です。
分解したり手を加えたりしないでください。