

pdf版

家庭用

フェイススポットクリーナー
SH-2782
取扱説明書



このたびは、お買い上げいただきまして、誠にありがとうございました。この取扱説明書をよくお読みのうえ、ご使用ください。
不適切な取扱いは事故につながります。この取扱説明書は必ず保管し、必要なお読みください。
この製品は一般家庭用です。業務用などにご使用にならないでください。

RX0710B

もくじ

安全上のご注意	1~ 4
各部の名称とはたらき	5
充電のしかた	6
ご使用前に	7
使いかた	8~ 10
お手入れと保管	11
ニカド電池について	
製品廃棄のときは	12
こんなときは	
アフターサービス	13
仕様	

ご使用上のご注意

ツインバード工業株式会社は、この資料並びにコンテンツの著作権を有しています。

この資料並びにコンテンツは、著作権法等の法律で保護されており、お客様はこの資料並びにコンテンツに関し下記に記載されている条件でのみ利用することができます。

- 1 お客様は非営利目的に限り、ダウンロード、使用することができます。
- 2 お客様がダウンロード、使用するときは、この著作権表示及び使用条件を一緒に付す必要があります。
- 3 お客様は、この資料並びにコンテンツを改変したり、頒布、公衆送信、上映等に利用することはできません。

当社及び当社の関係会社は、お客様に対して、この資料並びにコンテンツに関する著作権、特許権、商標権、意匠権及びその他の知的財産権をライセンスするものではありません。ならびに資料並びにコンテンツの内容についてもいかなる保証をするものでもありません。

またこの資料並びにコンテンツ内に別の定めがある場合は、当該著作権表示、使用条件を厳守する必要があります。

このコンテンツはWeb上で使用を前提とし再編集を加えているため、必ずしも製品添付の取扱説明書とは同一ではありません。特にページ順は編集上、入れ替えている場合があります。

この資料並びにコンテンツに保証書は掲載しておりません。

この資料並びにコンテンツに記載されている内容は、それぞれの商品の発売時点のものであります。




デザイン、仕様等は商品改良のため予告なく変更する場合があります。

安全上のご注意







必ずお守りください。

製品および取扱説明書には、お使いになるかたや他の人への危害と財産への損害を未然に防ぎ、安全に正しくお使いいただくために、重要な内容を記載しています。次の内容(表示・図記号)をよく理解してから本文をお読みになり、記載事項をお守りください。
本製品はニカド電池を使用していますので、製品及びニカド電池をお取扱いになる際は十分ご注意ください。

表示の説明

 危険 「死亡または重傷を負う差し迫った危険の発生が想定される」内容です。	 警告 「死亡または重傷を負うことが想定される」内容です。	 注意 「傷害を負うまたは物的損害が発生することが想定される」内容です。
--	--	---

図記号の説明

    は、してはいけない「禁止」の内容です。	  は、必ず実行していただく「強制」の内容です。
---	--


内蔵のニカド電池について

危険



火の中に投入したり加熱しないでください。

禁止

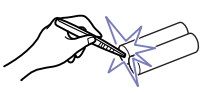


電解液が吹き出したりして破裂の原因になります。



+ - 端子を針金などの金属で接続したり、金属製のネックレスやヘアピンなどと一緒に持ち運んだり、保管しないでください。

禁止



ショートして液漏れ、発熱、破裂の原因になります。



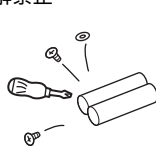
電池単独で充電しないでください。
液漏れ、発熱、破裂の原因になります。

禁止



絶対に分解したり修理・改造はしないでください。

分解禁止



発火したり、異常動作してけがの原因になります。修理は、お買い上げの販売店または、「お客様サービス係」にご相談ください。



SH-2782以外の機器に接続したり使用したりしないでください。

禁止



液漏れ、発熱、破裂の原因になります。

警告



水や海水につけたり、ぬらしたりしないでください。

水ぬれ禁止



電池端子がさびたり発熱の原因になります。



外装チューブをはがしたりキズを付けたりしないでください。

禁止

電池がショートして液漏れ、発熱、破裂の原因になります。

注意



強い衝撃を与えないでください。

禁止



液漏れ、発熱の原因になります。

本体・充電台について

警告



次の人は、使用前に医師に相談してください。

強制

急性疾患の方。
病気や妊娠中の方。
腫瘍のある方。
アレルギー体質で肌が敏感な方。
皮膚炎、過度の日焼等、皮膚に異常のある方。
お肌に傷や湿疹、はれものなどがある方。



次のような部分に使用しないでください。

禁止

眼球や目のまわり、頭部、額の生え際等の皮膚の薄い所。ニキビや炎症を起こしている部位。
治療中の患部。



子供だけで使わせたり、幼児の手の届くところで使用したり、置いたりしないでください。

禁止

事故の原因になります。



絶対に分解したり修理・改造はしないでください。
発火したり、異常動作してけがの原因になります。修理は、お買い上げの販売店または、「お客様サービス係」にご相談ください。

分解禁止



使用時間や使用頻度は取扱説明書の指示を守ってください。

強制



痛感や不調を感じた場合はすぐに使用を中止してください。

強制



お手入れの際は必ず電源プラグをコンセントから抜いてください。


プラグを抜く

感電やけがをすることがあります。

警告



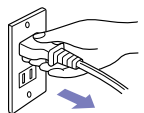
充電台は水につけたり、浴室など湿気の多い場所での使用や保管をしないでください。



ショート・感電の恐れがあります。



電源プラグを抜くときは、必ず先端の電源プラグを持って引き抜いてください。



感電やショートして発火することがあります。



電源プラグに金属のピンやごみを付着させないでください。感電・ショート・発火の原因になります。



コードや電源プラグが傷んだり、熱くなったり、コンセントの差し込みがゆるいときには使用しないでください。感電やショート・発火のおそれがあります。



電源コードを傷付けたり、破損したり、加工したり、無理に曲げたり、引っ張ったり、ねじったり、たばねたりしないでください。また、重い物を載せたり、挟み込んだり、加工したりすると、電源コードが破損し、火災・感電の原因になります。




交流 100V以外では使用しないでください。火災・感電の原因になります。

注意



目のまわり・鼻すじ、頭部、額の生え際等、皮膚の薄い個所には使用しないでください。

禁止



ニキビや炎症を起こしている部位には使用しないでください。肌の弱い人は、同じところを3回以上使用しないでください。



肌に紫斑・傷の恐れがあります。アタッチメントを「小鼻吸引」にして使用の際は...
小鼻以外に使用しないでください。
一カ所に静止させて使用しないでください。
アタッチメントを「タッピング」にして使用の際は...
額・頬・アゴ以外に使用しないでください。
肌にすべらせて使用しないでください。
肌を吸った状態で静止しないでください。

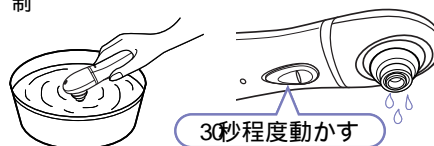
禁止

顔の吸引以外の目的には使用しないでください。事故の原因になります。



洗った後は、スイッチを「ON」の状態ですら 30秒動かし、内部の水を抜き取ってください。

強制



本体を水につけて洗った直後に使用すると、吸引力が強くなり、肌に紫斑・キズの恐れがあります。



強い衝撃を与えないでください。

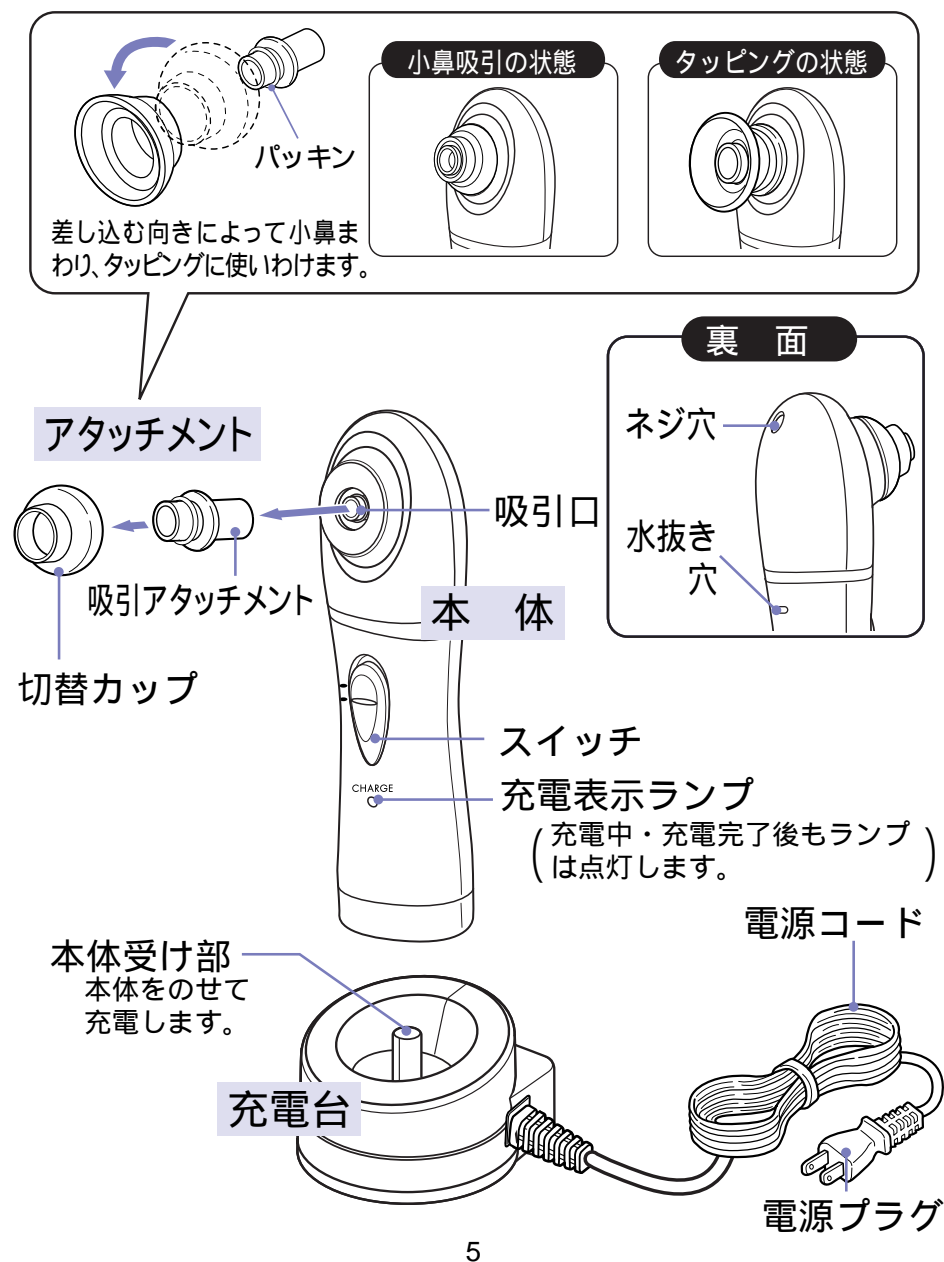
禁止



充電台の上にコインやクリップなどの金属物を載せないでください。やけどの原因になります。

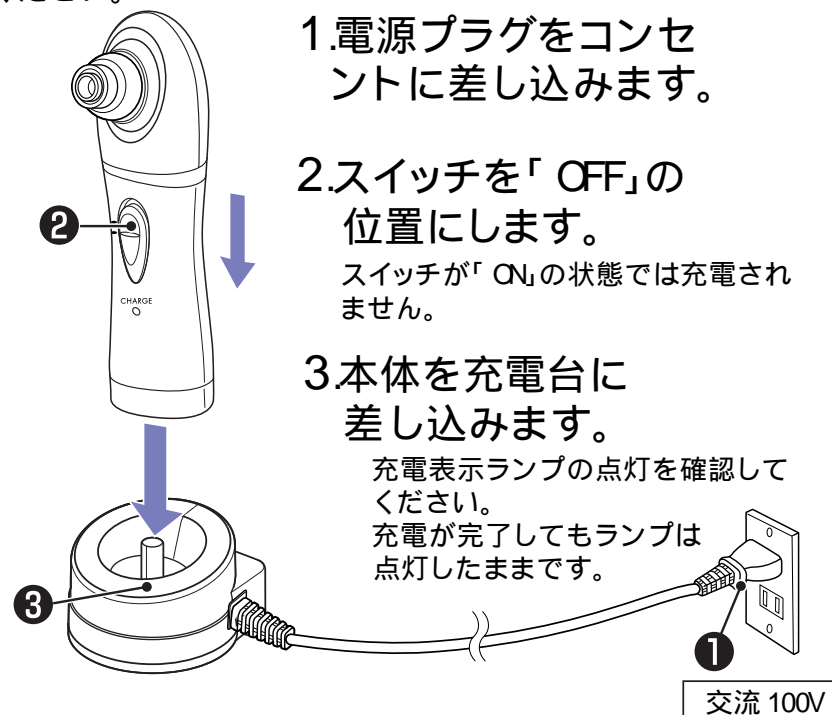
禁止

各部の名称とはたらき



充電のしかた

購入後、初めて使用するときや、長期間放置したときは、必ず充電してからお使いください。
充電中、テレビ等に雑音が入る場合、別のコンセントで充電してください。



8時間の充電で 回 5分として約 4回ご使用になれます。
充電完了後も、充電台に置いたままでも問題はありません。
充電台は水平で安定した所に置いてください。
充電中、本体と充電台が少し温くなりますが、異常ではありません。
充電は周囲温度 0 ~ 40 でおこなってください。

ご使用前に... 初めて使う前に必ずお読みください。

肌質や使いかたによってはカップが吸い付き、離れにくい場合があります。しばらくたってから紫斑になることがあります。次のことを守って使用してください。

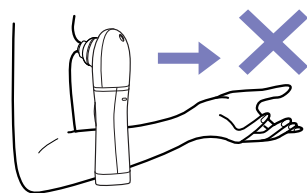
万一、紫斑しはんができた場合は、使用を中止してください。

**肌を吸った状態で静止しないでください。
使用時間を守ってください。**

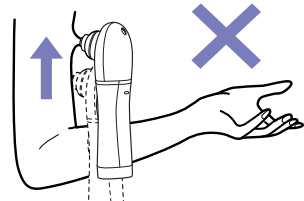
(小鼻まわりで、1分以内 頬・アゴ・額で、4分以内)

カップの肌からの離しかた

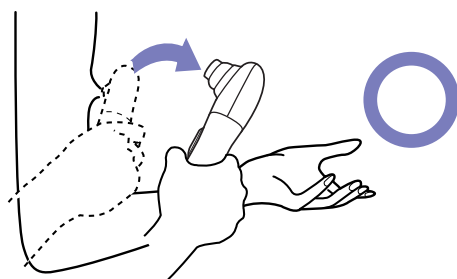
初めて使うときは、必ず上腕部等目立たないところでカップを離す練習をしてください。



肌に対して垂直に引っ張ると離れにくくなる。



肌から離すとき、すべらせない。



肌から離すとき、手首をかえすようにする。


使いかた

⚠ 注意

しはん
肌に紫斑・傷の恐れがあります。

アタッチメントを「小鼻吸引」にして使用の時は...
小鼻以外に使用しないでください。
効所に静止させて使用しないでください。

アタッチメントを「タッピング」にして使用の時は...
額・頬・アゴ以外に使用しないでください。
肌にすべらせて使用しないでください。
肌を吸った状態で静止しないでください。



//////の部分には使用しない。

目のまわり・鼻すじ・頭部・額の生え際等、皮膚の薄い箇所には使用しないでください。(上図参照)

ニキビや炎症を起こしている部位には使用しないでください。

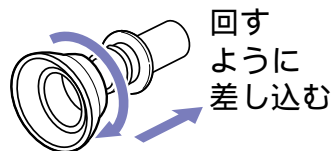
肌の弱い人は、同じところを3回以上使用しない。

水の中で使用しないでください。

水の中に放置しないでください。故障の原因になります。

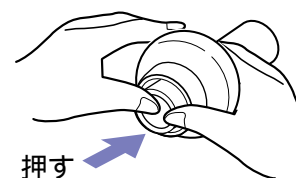
アタッチメントの取付けかた

アタッチメントは切替カップを回すようにして差し込んでください。



回すように差し込む

切替カップと吸引アタッチメントがはずしにくいとき



押す

図のようにして、中心を押すようにして、はずしてください。

POINT

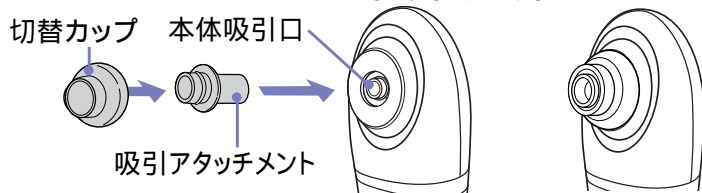
入浴中は毛穴が開いているので効果的にお手入れができます。
お手入れの回数の目安は週2~3回です。

1.化粧を洗い落とし、素肌の状態にします。

お願い クレンジング剤・洗顔ソープ等を肌につけた状態で使用しないでください。故障の原因になります。

はじめに **小鼻まわり**

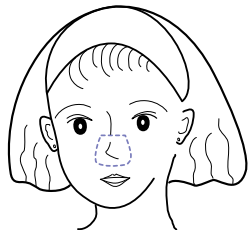
2.アタッチメントを小鼻吸引用にします。



3.水で肌を軽く湿らせます。

お願い 水以外の化粧品類はつけしないでください。

4.スイッチを「ON」にして、小鼻まわりを矢印の方向にゆっくりすべらせるようにします。



まんべんなく、すべらせてください。
小鼻全体で1份以内です。

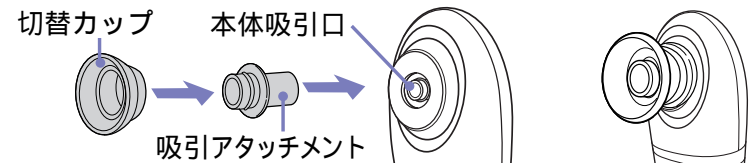
お願い 肌への刺激が気になる場合は、タッピングの要領でお使いください。(10ページをご覧ください。)

つぎに **額・頬・アゴまわり**

タッピングとは肌に刺激を与えることです。

軽くたたくような感じで

5.アタッチメントをタッピング用にします。

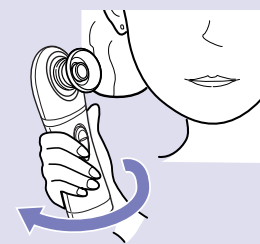
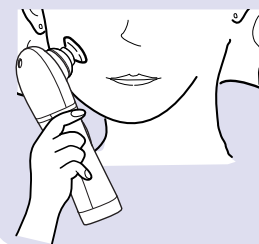


6.スイッチを「ON」にして、矢印の方向にタッピングを行います。



まんべんなく、タッピングさせてください。
顔全体で4份以内です。

タッピングのやりかた



リズムカルに肌を吸っては離すのくり返しです。

手首を返すようにして行ってください。

吸引が終わったら

1.顔をすすいで、化粧水等を肌につけてください。

2.お手入れをして保管してください。

お手入れのしかたは「お手入れと保管」(11ページ)の項をご覧ください。

お手入れと保管

- 1.アタッチメントをはずし本体の吸引口を水またはぬるま湯につけて、スイッチを「ON」にします。
- 2.吸引口を水から出し、30秒程度動かして、本体から水を抜きます。

1秒程度動かす

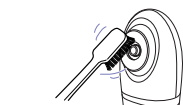


スイッチの部分
を水につけない
でください。

熱湯(70以上)は使わないでください。
洗剤等は使わないでください。

- 3.このとき、吸引口に汚れが付着している場合、スイッチを「OFF」にして歯ブラシ等で汚れを落とします。
- 4.本体、アタッチメントの水分をティッシュや綿棒でふきとります。(特にアタッチメントの内側)はていねいに。

30秒程度動かす



充電台や本体外観の汚れは台所用洗剤をうすめ、布に浸してからよくしぼってふき、その後乾いた布でふきとってください。シンナー、ベンジン、スプレー式クリーナー類は、変質・変色の恐れがありますので使用しないでください。

保管

子供の手の届くところに置かないでください。浴室など湿気の多いところや、水の中に放置しないでください。温度の高いところや、直射日光の当たるところには置かないでください。

ニカド電池について

内蔵のニカド電池は、約50回の充放電ができます。ただし、周囲温度や使用時間などで変わります。

1時間以上充電しても動かないときは、ニカド電池の寿命がきたものと考えられます。交換等については「お客様サービス係」(13ページ)までご相談ください。

製品廃棄のときは



この製品に使用しているニカド電池は、リサイクル可能な貴重な資源です。製品が古くなりお使いにならない場合は、ニカド電池Ni-Cdを取り出して協力店にお持ちになり、リサイクルにご協力ください。

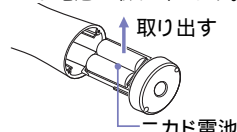
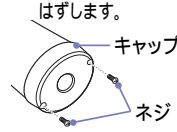
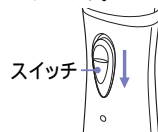
ニカド電池の取り出し方

スイッチを入れ、動作するときは止まるまでスイッチを入れてニカド電池を使い切ってください。

スイッチを「OFF」にします。

ネジ(本)をはずし、キャップをはずします。

電池ボックスを引き出してニカド電池を取り出します。



△注意 製品を廃棄するとき以外は絶対に分解しないでください。事故の原因になります。

こんなときは

こんなときは	調べるところ	処 置
スイッチを「ON」にしても動かない。	本体が充電されていますか?	充電してください。 6ページ
吸引する力が弱い。	アタッチメントを肌に密着させていますか?	アタッチメントを肌に密着させてください。
	アタッチメントがちゃんと取付けられていますか? 内部に汚れがたまっていますか?	アタッチメントを回すようにしながら押し込みます。 8ページ お手入れのしかたを見てお手入れしてください。 11ページ
においが強くなった。	内部に汚れがたまっていますか?	お手入れのしかたを見てお手入れしてください。 11ページ
カップが肌から離れにくい。	アタッチメントを肌に垂直にして引っ張っていませんか?	アタッチメントを肌から離すとき、手首をかえすようにしてください。 7ページ
使用時間が短くなった。	スイッチを入れて動かなくなるまで電池を使った後、スイッチを切って再度正しく充電してください。	再充電しても使用時間が著しく短い場合、電池の寿命がきたものと考えられます。 11ページ

アフターサービス

1.保証書

裏表紙に添付しています。保証書は「お買い上げ日と販売店名」の記入をお確かめのうえ、販売店からお受け取りください。保証書をよくお読みになり大切に保管してください。

2.保証期間

お買い上げ日から 1年間です。

3.修理を依頼される時

取扱説明書の内容をお確かめいただき、直らないときはお買い上げの販売店または「お客様サービス係」に修理をご相談ください。

保証期間中の修理
保証書の規定により無料修理します。
商品に保証書を添えてお買い上げの販売店か「お客様サービス係」までお申し出ください。

保証期間がすぎている修理
修理により使用できる製品は、お客様のご要望により有料修理させていただきます。
お買い上げの販売店か「お客様サービス係」にご相談ください。

4.アフターサービスについてご不明の場合

「お客様サービス係」にお問い合わせください。

修理料金のしくみ
修理料金は、技術料・部品代などで構成されています。

技術料 故障した商品の修理および部品交換などの作業にかかる料金です。

部品代 修理に使用した部品代金です。

修理部品について
修理部品は、部品共通化のため、一部仕様や外観色などを変更する場合があります。

お客様サービス係
☎フリーダイヤル) 0120-337-455
FAX (0256) 93-1077
お電話承り時間: 平日(月曜-金曜) 午前9時-午後5時
〒959-0292 新潟県糸魚川市吉田西太田2084-2

お客様ご自身の修理は大変危険です。分解したり手を加えたりしないでください。

仕様

本 体		充 電 台	
定 格 電 圧	DC2.4V(ニカド電池)	充 電 時 間	約 8時間(無接点方式)
吸 引 圧	38kPa	電 源	AC100V 50-60Hz
		消 費 電 力	3W
		コード長(約)	1.0m
製 品 寸 法(約)		本 体	幅: 47x 奥行: 60x 高さ: 170mm
		充電台にセットした状態	幅: 80x 奥行: 84x 高さ: 200mm

この製品は、日本国内用に設計・販売しています。電源電圧や周波数の異なる国では使用できません。海外での修理や部品販売などのアフターサービスも対象外となります。

長年ご使用のフェイススポットクリーナーの点検を!		
<p>愛情点検</p>	<p>ご使用の際には必ずお読みください。</p>	<p>コードやプラグが傷んでいる。コードを動かすと、充電ランプが点灯したり、しなかったりする。その他の異常・故障がある。</p>
		<p>故障や事故防止のため、コンセントから電源プラグをはずし、必ず販売店にご連絡ください。点検・修理に要する費用などは販売店が「お客様サービス係」にご相談ください。</p>