

twinbird

pdf版

角質リムーバー  
SH-B767  
取扱説明書



このたびは、お買い上げいただきまして、誠にありがとうございました。この取扱説明書をよく読んでから使用してください。不適切な取扱いが事故につながります。この取扱説明書は必ず保管してください。



もくじ

安全上のご注意	1・2
各部の名称とはたらき	3
電池の入れかた	4
使いかた	5・6
お手入れと保管	7・8
替ヤスリ購入のご案内	8
こんなときは 仕 様	9

RX0410A

## ご使用上のご注意

ツインバード工業株式会社は、この資料並びにコンテンツの著作権を有しています。

この資料並びにコンテンツは、著作権法等の法律で保護されており、お客様はこの資料並びにコンテンツに関し下記に記載されている条件でのみ利用することができます。

- 1 お客様は非営利目的に限り、ダウンロード、使用することができます。
- 2 お客様がダウンロード、使用するときは、この著作権表示及び使用条件と一緒に付す必要があります。
- 3 お客様は、この資料並びにコンテンツを改変したり、頒布、公衆送信、上映等に利用することはできません。

当社及び当社の関係会社は、お客様に対して、この資料並びにコンテンツに関する著作権、特許権、商標権、意匠権及びその他の知的財産権をライセンスするものではありません。ならびに資料並びにコンテンツの内容についてもいかなる保証をするものでもありません。

またこの資料並びにコンテンツ内に別の定めがある場合は、当該著作権表示、使用条件を厳守する必要があります。

このコンテンツはWeb上で使用を前提とし再編集を加えているため、必ずしも製品添付の取扱説明書とは同一ではありません。特にページ順は編集上、入れ替えている場合があります。

この資料並びにコンテンツに保証書は掲載していません。

この資料並びにコンテンツに記載されている内容は、それぞれの商品の発売時点のものです。

デザイン、仕様等は商品改良のため予告なく変更する場合があります。

# 安全上のご注意

必ずお守りください。

お使いになる人や他の人への危害、財産への損害を未然に防止するため、ご使用前に、この「安全上のご注意」をよくお読みのうえ、正しくお使いください。

## 注意



強制

ヤスリは高速回転します。やわらかい皮膚に触れさせないでください。また、削りすぎないでください。肌を傷つける恐れがあります。



強制

糖尿病、足の血行障害、足の皮膚の腫れ・かゆみ・痛み・熱をもっている方は、かかりつけの医師にご相談のうえ、ご使用ください。



強制

一度に削りすぎず、数日に分けて少しずつ削ってください。肌を傷つけたり、ヒリヒリする恐れがあります。



禁止

子供だけで使わせたり、幼児の手の届くところで使用したり、置いたりしないでください。



けがの原因になります。



強制

使用后、皮膚に異常があらわれた場合には使用を中止して、皮膚科専門医にご相談ください。



強制

使用前にヤスリにひび、割れ、変形がないか確認してください。



肌を傷つける原因になります。



禁止

足にできる硬い角質以外には使用しないでください。

ひじ、ひざ、手、爪、マメ、ウオノメ、イボ、傷、湿疹、ほくろ、吹き出ものなどに使用しますと肌を傷つけたり、感染、炎症や出血などの原因になります。

## 注意



禁止

家族や他人との共用はしないでください。感染や炎症などの原因になります。



禁止

目的の用途以外に使用しないでください。思わぬけが・事故・トラブルの原因になります。



分解禁止

修理技術者以外の方は、絶対に分解したり修理・改造はしないでください。

思わぬ事故・トラブルの原因になります。



禁止

足の皮膚や爪に疾患のある方、足の爪まわりにトラブルがあるときは使用しないでください。

肌を傷つけたり、感染や炎症などの原因になります。

## 電池について

## 注意



禁止

アルカリ乾電池(単形)以外は使用しないでください。

また、新しい乾電池と古い乾電池を混ぜて使用しないでください。電池の破裂・液漏れにより、けがや周囲を汚損する原因になります。



強制

長期間使用にならないときは、乾電池をはずしておいてください。電池の破裂・液漏れにより、けがや周囲を汚損する原因になります。



強制

乾電池は極性(+ -)に注意し、本体の表示通り正しく入れてください。

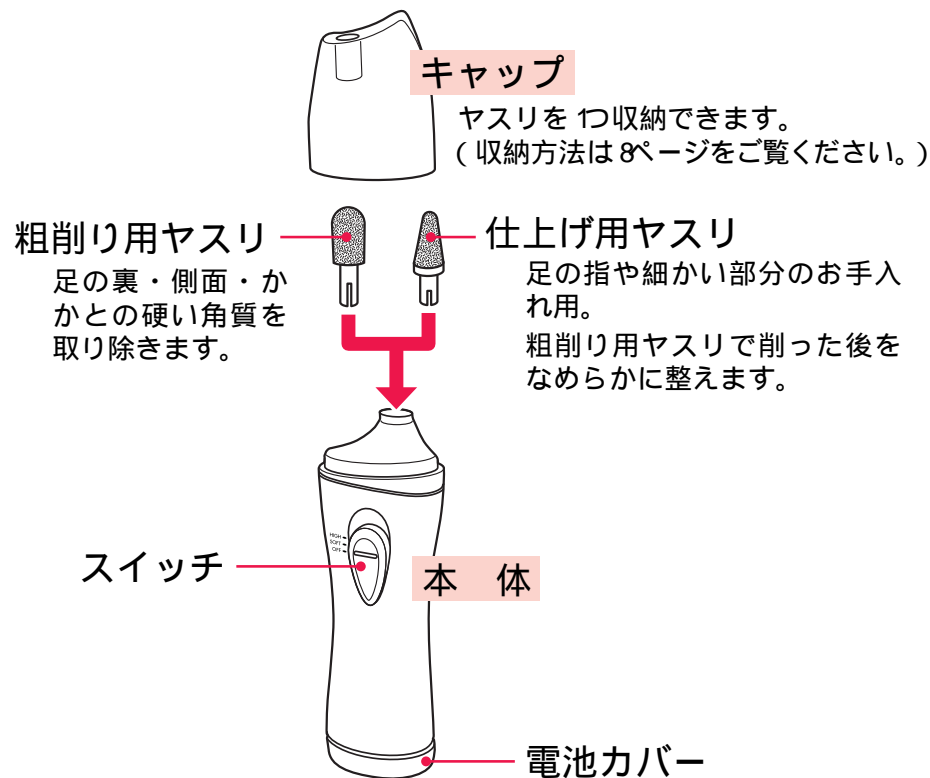
極性を間違えると、電池の破裂・液漏れにより、火災・けがや周囲を汚損する原因になります。



強制

電池が液漏れしたときは使用をやめ、販売店か当社「お客様サービス係」にご相談ください。

## 各部の名称とはたらき



### ヤスリの取付け・はずしかた

必ずスイッチを「OFF」の状態で行ってください。

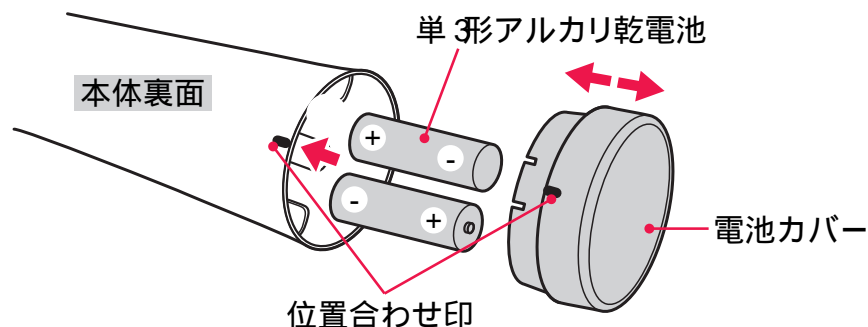


3

## 電池の入れかた

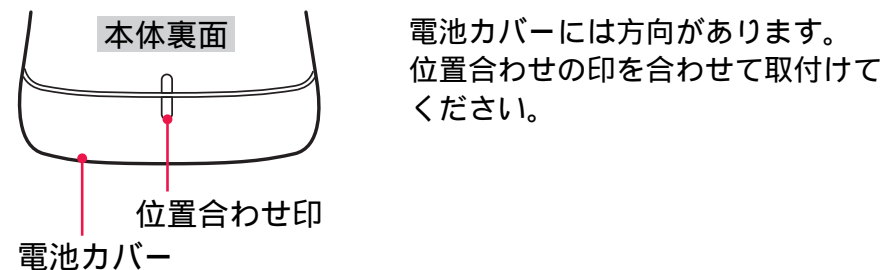
単3形アルカリ乾電池 2本使用。(乾電池は別売です。)

単3形アルカリ乾電池2本で、1~2週間に1回5分使用の場合約2~3ヶ月使えます。



電池カバーをはずします。  
必ずスイッチ「OFF」の状態で行なってください。  
電池の+ -を確認し、電池を入れます。

電池カバーを取付けます。  
「カチッ」と音がするまで確実にはめ込んでください。



### ！ 注意

電池カバーが確実にはめ込まれていないと本体内部に水が入る恐れがあります。  
本体がぬれている場合は、よくふいて水滴が本体に入らないようにしてください。  
アルカリ乾電池(単3形)以外は使わないでください。  
マンガン乾電池では、極端に使用回数が少なくなります。

4

# 使いかた

## スイッチ操作

スイッチはSOFT・HIGHの2種類のスピード切り替えができます。



## ご使用前に...

皮膚をきれいに洗ってからご使用ください。  
お部屋などでご使用になる場合は、削り粉が飛び散りますので、紙などを敷いてご使用ください。  
感染や炎症の原因になりますので、保湿剤などはつけずにご使用ください。

## ご使用上のお願い

ヤスリを1ヶ所に長く当て続けると、摩擦で皮膚が熱くなりますので、当てる場所を少しずつ動かしながらご使用ください。  
水の中で使用しないでください。

## 注意



強制

ヤスリは高速回転します。ヒフのやわらかいところに触れさせないでください。また、削りすぎないでください。肌を傷つける恐れがあります。



強制

一度に削りすぎず、数日に分けて少しずつ削ってください。



禁止

肌を傷つけたり、ヒリヒリする恐れがあります。  
足にできる硬い角質以外には使用しないでください。  
ひじ、ひざ、手、爪、マメ、ウオノメ、イボ、傷、湿疹、ほくろ、吹き出ものなどに使用しますと肌を傷つけたり、感染、炎症や出血などの原因になります。

## ご使用後は...

削った後は、保湿剤などをぬって乾燥を防いでください。

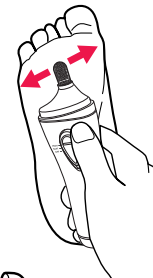
## POINT

入浴中又は、お風呂上がりは皮膚がやわらかくなり、より効果的にお手入れができます。  
濡れた状態では削りにくいので、タオル等で皮膚についた水分をふき取ってからご使用ください。  
お手入れの目安は1~2週間に1回です。

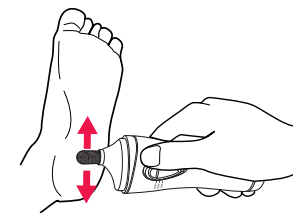


粗削り用ヤスリ...硬い部分の粗削りに使用します。

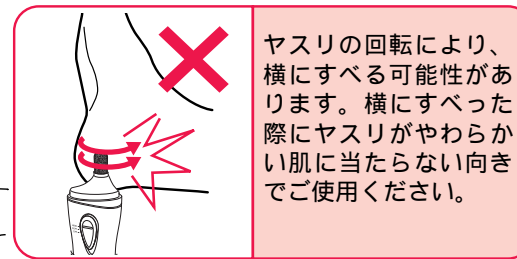
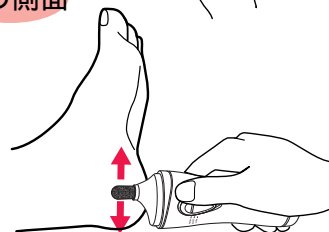
足の裏



かかと

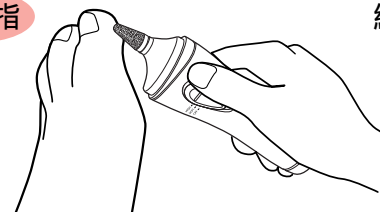


足の側面

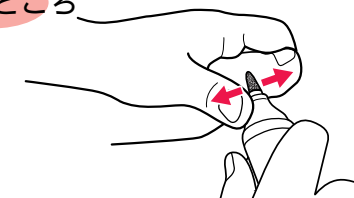


仕上げ用ヤスリ...粗削り後の仕上げや、足の指、細かい部分に使用します。

足の指



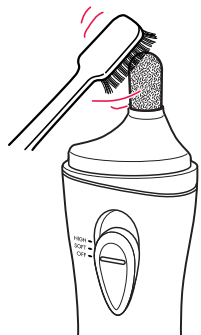
細かいところ



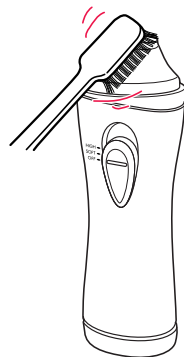
細かい部分へのご使用時には、片方の手を本体にそえ、ヤスリがやわらかい肌に触れないようにゆっくりと動かしてください。

# お手入れと保管

ヤスリ面に付着した削り粉は歯ブラシなどを使って洗い流してください。



本体に付着した削り粉はきれいに落としてください。



本体、キャップの水分をティッシュや綿棒でふき取ります。ヤスリの軸部分に水が残った場合は、ヤスリをはずし、製品を振って水分をとばしてください。

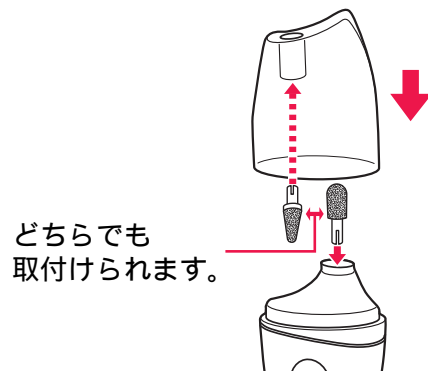


本体外観の汚れは台所用洗剤をうすめ、布に浸してからよくしぼってふき、その後乾いた布でふきとってください。シンナー、ベンジン、スプレー式クリーナー類は、変質・変色の恐れがありますので使用しないでください。

## 保管

子供の手の届くところに置かないでください。  
浴室など湿気の多いところや、水の中に放置しないでください。  
温度の高いところや、直射日光の当たるところには置かないでください。

## 収納方法



どちらでも取付けられます。

ヤスリを本体とキャップに取付けます。

キャップを本体に取付けます。十分に乾燥させてから取付けてください。

## 替ヤスリ購入のご案内

ヤスリの寿命は1~2週間に回5分の使用で約6ヶ月です。削れなくなってきたら、新しいヤスリと交換することをおすすめします。

### セット内容



粗削り用ヤスリ  
体



仕上げ用ヤスリ  
体

製品番号	製品名	価格
S+SP04	替ヤスリセット (粗削り用ヤスリ・仕上げ用ヤスリ)	1,050円 (本体価格 1,000円)

〒959-0292 新潟県西蒲原郡吉田町大字西太田 2084-2  
ツインバード工業(株)「お客様サービス係」

消費税法の改正により、消費税相当額を含んだ支払総額で価格を表示しています。  
消費税は平成16年4月現在の税率に基づいて計算されています。

## こんなときは

こんなときは	調べるところ	処 置
動かない。	アルカリ乾電池が消耗していませんか？	すべて同じ種類の新品のアルカリ乾電池に入れ替えてください。
	アルカリ乾電池の向きが間違っていないですか？	+ - を正しく入れてください。
	電池カバーが正しく取付けてありますか？	電池カバーを正しく取付けてください。
削れない。	アルカリ乾電池が消耗していませんか？	すべて同じ種類の新品のアルカリ乾電池に入れ替えてください。
	ヤスリの寿命ではありませんか？	新しいヤスリと交換してください。替えヤスリの交換については「替ヤスリ購入のご案内」( 8ページ)をご覧ください。

## 仕 様

電 源	乾電池式
乾電池の種類	単 3形アルカリ乾電池 2本( LR6) 電池別売)
製品寸法(約)	幅: 46× 奥行: 35× 高さ: 185mm